



ข่าวเศรษฐกิจการเกษตร

สำนักงานเศรษฐกิจการเกษตรที่ 7 จังหวัดชัยนาท

สำนักงานเศรษฐกิจการเกษตร กระทรวงเกษตรและสหกรณ์

เลขที่ 238 หมู่ 4 ตำบลบางหลวง อำเภอสรรพยา จังหวัดชัยนาท โทรศัพท์/โทรสาร 0-5640-5007, 0-5640-5005

ปีที่ 9 ฉบับที่ 9 ประจำเดือน กันยายน 2560 <http://zone7.oae.go.th> E-mail :Zone7@oae.go.th

ในเขตพื้นที่รับผิดชอบ จังหวัดชัยนาท สระบุรี สิงห์บุรี ลพบุรี สุพรรณบุรี อ่างทอง อยุรยา กรุงเทพ นนทบุรี และปทุมธานี



คำขวัญ : รวมใจเป็นหนึ่ง เข้าถึงปัญหา สร้างแนวทางพัฒนา นำพาเกษตรไทย



ใช้ในราชการสำนักงานเศรษฐกิจการเกษตร

กรุณาส่ง

ชำระค่าฝากส่งเป็นรายเดือน

ใบอนุญาตที่ 38/2521

ปณจ.ชัยนาท

(นางอัญชญา ตราโช)

ผู้อำนวยการสำนักงาน

สำนักงานเศรษฐกิจการเกษตรที่ ๗

บรรณาธิการแถลง

สวัสดีท่านผู้อ่านทุกท่าน สำหรับเดือนกันยายนนี้ สำนักงานเศรษฐกิจการเกษตรที่ 7 ได้ประเมินผลโครงการ ๙๑๐๑ ตามรอยเท้าพ่อ ภายใต้ร่มพระบารมีเพื่อการพัฒนาการเกษตรอย่างยั่งยืน ในพื้นที่รับผิดชอบ 10 จังหวัดภาคกลาง โดยสอบถามจากบุคลากรภาครัฐและเกษตรกรที่เข้าร่วมโครงการ ซึ่งได้ข้อคิดเห็น ดังนี้

ด้านความร่วมมือระหว่างหน่วยงานต่างๆ อยู่ในระดับมาก งบประมาณที่ได้รับเพียงพอและทันเวลา โครงการมีความสอดคล้องกับสภาพปัญหาในพื้นที่ และตรงตามความต้องการพัฒนาการเกษตรในพื้นที่ โดยจังหวัดที่เกษตรกรมีความพึงพอใจต่อภาพรวมโครงการฯ มากที่สุด ๕ ลำดับ ได้แก่ จังหวัดสุพรรณบุรี สิงห์บุรี ชัยนาท อ่างทอง และพระนครศรีอยุธยา



ประเด็นที่สำคัญ :	หน้า
บรรณาธิการแถลง	2
ภาวะการผลิต การตลาด และราคาสินค้าเกษตรที่สำคัญ	
- ข้าวนาปี	3
- มันสำปะหลังโรงงาน	5
- ข้าวโพดเลี้ยงสัตว์รุ่น 1	6
- สุกর	7
- ไก่ไข่	8
- โคนม	9
ตารางราคาสินค้าเกษตรที่สำคัญ ณ ไร่เนา	10
เกร็ดความรู้ทั่วไป	11
ข่าวประชาสัมพันธ์	12

ค่านิยมร่วม OAE.

- O (Openness) การเปิดกว้างทางความคิด
- A (Awakening) การตื่นตัว ตื่นรู้
- E (Effectiveness) การทำงานที่มีประสิทธิผล

ที่ปรึกษา : นางอัญชนา ตรีโช
 นายฉกาจ ฉันทจิระวัฒน์

บรรณาธิการ : นางสาวสมบัติ พุทธา

ผู้ช่วยบรรณาธิการ: นายศรณีย์ บุพศิริ
 นางสาวนงลักษณ์ ขวัญบัว

กองบรรณาธิการ : ส่วนสารสนเทศการเกษตร

เจ้าของ : สำนักงานเศรษฐกิจการเกษตรที่ 7 จังหวัดชัยนาท
 เลขที่ 238 หมู่ 4 ตำบลบางหลวง อำเภอสรรพยา จังหวัดชัยนาท
 โทรศัพท์/โทรสาร 0-5640-5007, 0-5640-5005
 E-mail : Zone7@oae.go.th

ภาวะการผลิต การตลาด และราคาสินค้าเกษตรที่สำคัญ

ประจำเดือน กันยายน 2560

ข้าวนาปี

ภาวะการผลิต ภาพรวมการผลิต เนื้อที่เพาะปลูกข้าวนาปี ปีเพาะปลูก 2559/60 รวมทั้งประเทศ 58,645,474 ไร่ เพิ่มขึ้นจากปีที่ผ่านมา ร้อยละ 1.00 เนื้อที่เก็บเกี่ยว 56,545,773 ไร่ เพิ่มขึ้นจากปีที่ผ่านมา ร้อยละ 2.63 ผลผลิตรวมทั้งประเทศ 25,236,345 ตัน เพิ่มขึ้นจากปีที่ผ่านมา ร้อยละ 3.80 ผลผลิตต่อไร่ของเนื้อที่เก็บเกี่ยว 446 กิโลกรัม เพิ่มขึ้นจากปีที่ผ่านมา ร้อยละ 1.13

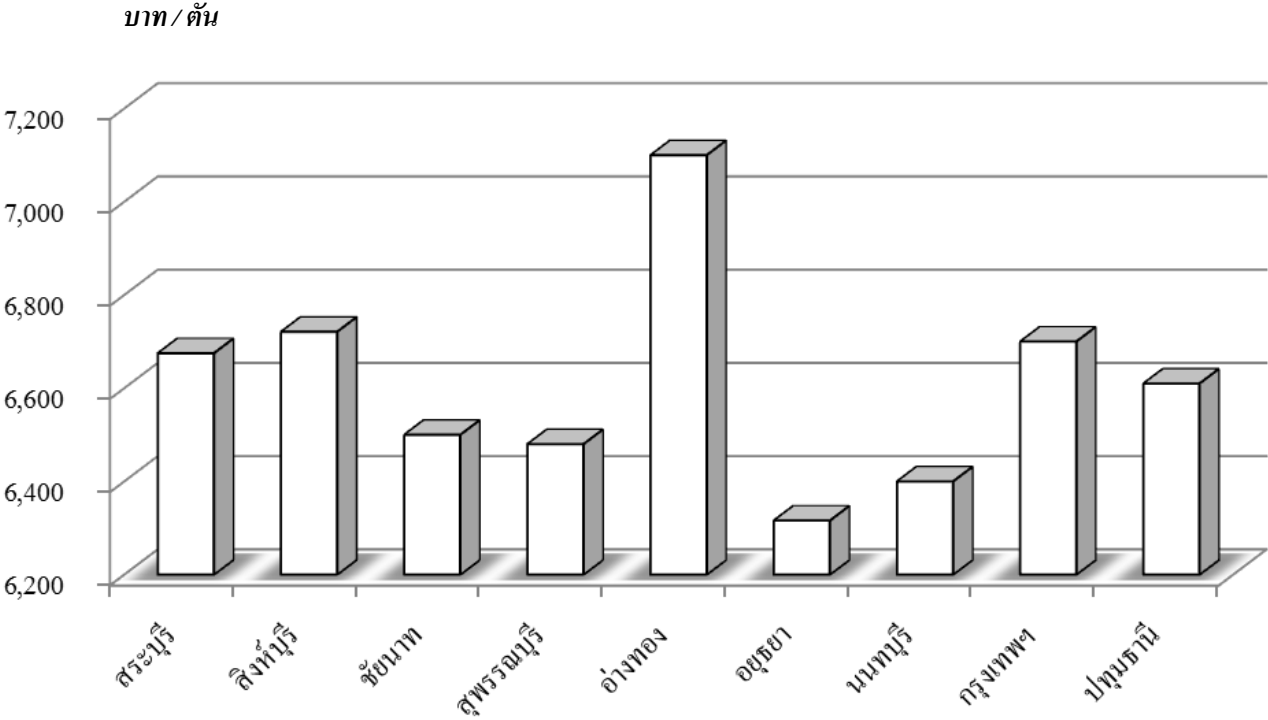
ในพื้นที่ที่รับผิดชอบ สำนักงานเศรษฐกิจการเกษตรที่ 7 ประกอบด้วย จังหวัดชัยนาท สระบุรี สิงห์บุรี ลพบุรี สุพรรณบุรี อ่างทอง อุทัยธานี นนทบุรี กรุงเทพมหานคร และปทุมธานี อยู่ในช่วงเก็บเกี่ยวผลผลิต

จังหวัด	เนื้อที่เพาะปลูก (ไร่)			เนื้อที่เก็บเกี่ยว (ไร่)			ผลผลิต (ตัน)			ผลผลิตต่อไร่ (กิโลกรัม)		
	2558/59	2559/60	% + -	2558/59	2559/60	% + -	2558/59	2559/60	% + -	2558/59	2559/60	% + -
ชัยนาท	689,827	748,298	8.48	688,655	731,616	6.24	453,169	484,306	6.87	658	662	0.61
สระบุรี	302,842	327,596	8.17	298,689	323,753	8.39	188,009	208,129	10.70	629	643	2.23
ลพบุรี	614,873	704,588	14.59	601,098	691,254	15.00	314,834	382,006	21.34	524	553	5.53
สิงห์บุรี	266,472	287,652	7.95	266,073	279,882	5.19	179,996	191,711	6.51	676	685	1.33
สุพรรณบุรี	1,308,938	1,202,932	-8.10	1,264,095	1,197,904	-5.24	924,780	871,495	-5.76	732	728	-0.55
อ่างทอง	310,949	316,410	1.76	306,366	313,488	2.32	199,791	206,364	3.29	652	658	0.92
พระนครศรีอยุธยา	689,363	716,290	3.91	684,438	707,958	3.44	446,920	455,831	1.99	653	644	-1.38
นนทบุรี	89,750	87,806	-2.17	89,639	87,073	-2.86	62,377	59,791	-4.15	696	687	-1.29
กรุงเทพมหานคร	80,782	88,886	10.03	78,800	88,069	11.76	53,196	58,231	9.46	675	661	-2.07
ปทุมธานี	317,460	311,373	-1.92	315,904	309,279	-2.10	223,587	218,054	-2.47	708	705	-0.42

ข้าวหน้าปี (ต่อ)

ราคาที่เกษตรกรขายได้ ณ ไร่นา ราคาข้าวเปลือกเจ้านาปี ความชื้น > 25% เดือนกันยายน 2560 จังหวัดสระบุรี ราคาเฉลี่ย 6,675 บาท/ตัน จังหวัดสิงห์บุรี ราคาเฉลี่ย 6,721 บาท/ตัน จังหวัดชัยนาท ราคาเฉลี่ย 6,500 บาท/ตัน จังหวัดสุพรรณบุรี ราคาเฉลี่ย 6,480 บาท/ตัน จังหวัดอ่างทอง ราคาเฉลี่ย 7,100 บาท/ตัน จังหวัดพระนครศรีอยุธยา ราคาเฉลี่ย 6,316 บาท/ตัน จังหวัดนนทบุรี ราคาเฉลี่ย 6,400 บาท/ตัน จังหวัดกรุงเทพฯ ราคาเฉลี่ย 6,700 บาท/ตัน และจังหวัดปทุมธานี ราคาเฉลี่ย 6,610 บาท/ตัน

รายละเอียดดังภาพที่ 1



ภาพที่ 1 แสดงราคาข้าวเปลือกเจ้านาปีความชื้น > 25% ที่เกษตรกรขายได้เดือนกันยายน 2560

มันสำปะหลังโรงงาน

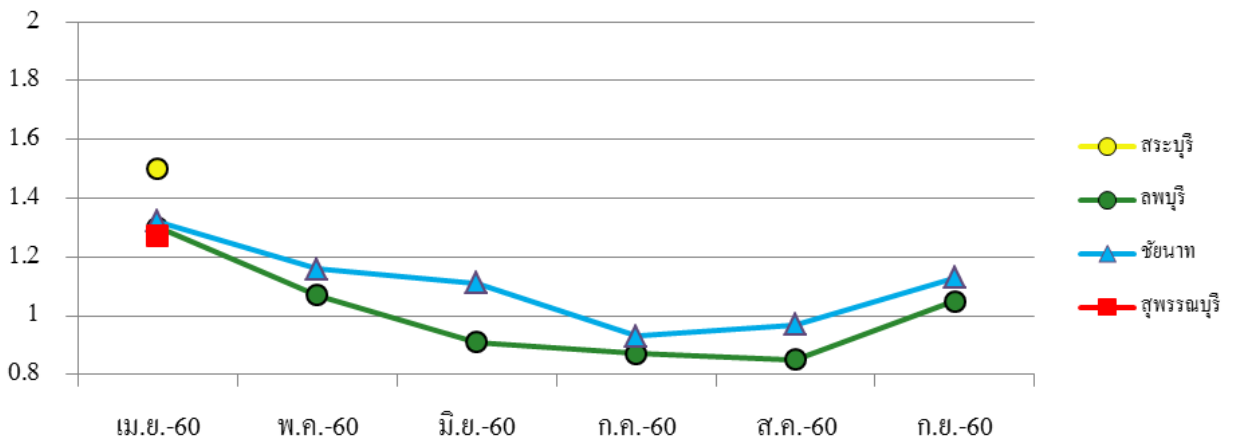
ภาวะการผลิต ภาพรวมการผลิตมันสำปะหลัง เนื้อที่เก็บเกี่ยวปี 2560 รวมทั้งประเทศ 8,637,870 ไร่ ลดลงจากปีที่ผ่านมา ร้อยละ 3.16 ผลผลิตรวมทั้งประเทศ 31,187,276 ตัน เพิ่มขึ้นจากปีที่ผ่านมาร้อยละ 2.06 ผลผลิตต่อไร่ต่อเนื้อที่เก็บเกี่ยว 3,611 กิโลกรัม เพิ่มขึ้นจากปีที่ผ่านมา ร้อยละ 5.40

จังหวัด	เนื้อที่เก็บเกี่ยว (ไร่)			ผลผลิต (ตัน)			ผลผลิตต่อไร่ (กิโลกรัม)		
	2559	2560	% + -	2559	2560	% + -	2559	2560	% + -
ชัยนาท	63,571	71,016	11.71	193,764	210,278	8.52	3,048	2,961	-2.85
สระบุรี	42,198	40,269	-4.57	130,894	134,337	2.63	3,102	3,336	7.54
ลพบุรี	251,144	255,287	1.65	814,961	938,435	15.15	3,245	3,676	13.28
สุพรรณบุรี	39,592	43,882	10.84	128,760	155,693	20.92	3,252	3,548	9.10

ตารางที่ 2 มันสำปะหลังโรงงาน : เนื้อที่เก็บเกี่ยว ผลผลิต และผลผลิตต่อไร่

ราคาที่เกษตรกรขายได้ ณ ไร่นา ราคาหัวมันสำปะหลังสดคละที่เกษตรกรขายได้ ณ ไร่นา เดือนกันยายน 2560 จังหวัดลพบุรี ราคาเฉลี่ย 1.05 บาท/กก. ปรับตัวเพิ่มขึ้นจากเดือนที่ผ่านมาร้อยละ 23.53 จังหวัดชัยนาท ราคาเฉลี่ย 1.13 บาท/กก. ปรับตัวเพิ่มขึ้นจากเดือนที่ผ่านมาร้อยละ 16.49 รายละเอียดดังภาพที่ 2

บาท : กก.



ภาพที่ 2 แสดงราคาหัวมันสำปะหลังสดคละที่เกษตรกรขายได้เดือนเมษายน ถึง กันยายน 2560

ข้าวโพดเลี้ยงสัตว์ รุ่น 1

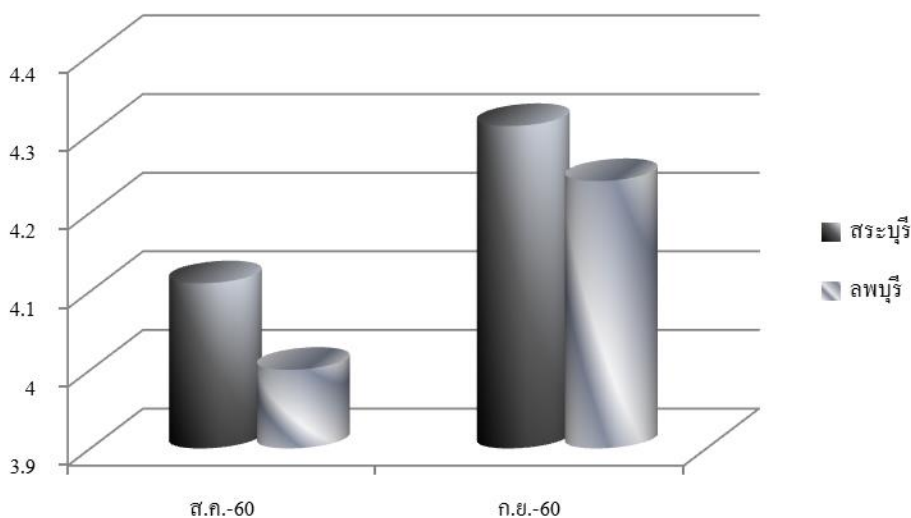
ภาวะการผลิต ภาพรวมการผลิต เนื้อที่เพาะปลูกข้าวโพดเลี้ยงสัตว์ รุ่น 1 ปีเพาะปลูก 2559/60 รวมทั้งประเทศ 6,970,101 ไร่ ลดลงจากปีที่ผ่านมา ร้อยละ 2.57 เนื้อที่เก็บเกี่ยว 6,812,309 ไร่ ผลผลิตรวมทั้งประเทศ 6,812,309 ตัน ลดลงจากปีที่ผ่านมาร้อยละ 0.86 ผลผลิตต่อไร่เนื้อที่เก็บเกี่ยว 664 กิโลกรัม เพิ่มขึ้นจากปีที่ผ่านมา ร้อยละ 1.05 ต้นทุนการผลิตข้าวโพดเลี้ยงสัตว์ภาคกลาง 6,860 บาท/ตัน

ในพื้นที่ที่รับผิดชอบ สำนักงานเศรษฐกิจการเกษตรที่ 7 มีปลูกข้าวโพดในจังหวัดชัยนาท สระบุรี ลพบุรี และสุพรรณบุรี จังหวัดสระบุรี และลพบุรี ผลผลิตทยอยออกสู่ตลาด

จังหวัด	เนื้อที่เพาะปลูก (ไร่)			เนื้อที่เก็บเกี่ยว (ไร่)			ผลผลิต (ตัน)			ผลผลิตต่อไร่ (กิโลกรัม)		
	2558/59	2559/60	% + -	2558/59	2559/60	% + -	2558/59	2559/60	% + -	2558/59	2559/60	% + -
ชัยนาท	3,378	5,641	66.99	3,331	5,084	52.63	2,000	2,794	39.70	600	550	-8.33
สระบุรี	178,711	186,582	4.40	140,318	160,916	14.68	105,745	121,651	15.04	754	756	0.27
ลพบุรี	216,891	215,533	-0.63	196,089	204,348	4.21	112,566	117,465	4.35	574	575	0.17
สุพรรณบุรี	43,493	41,648	-4.24	43,364	41,378	-4.58	31,157	29,320	-5.90	718	709	-1.25

ราคาที่เกี่ยวข้องซื้อขายได้ ณ ไร่นา ราคาข้าวโพดเลี้ยงสัตว์ทั้งฝักแกะเปลือกความชื้น 30% ที่เกษตรกรขายได้ ณ ไร่นาเดือนกันยายน 2560 ของจังหวัดสระบุรี ราคาเฉลี่ย 4.31 บาท/กก. ปรับตัวเพิ่มขึ้นจากเดือนที่ผ่านมาร้อยละ 4.87 และจังหวัดลพบุรี ราคาเฉลี่ย 4.24 บาท/กก. ปรับตัวเพิ่มขึ้นจากเดือนที่ผ่านมาร้อยละ 6.00 รายละเอียดดังภาพที่ 3

บาท : กก.



ภาพที่ 3 แสดงราคาข้าวโพดเลี้ยงสัตว์ทั้งฝักแกะเปลือกที่เกษตรกรขายได้เดือนสิงหาคม และกันยายน 2560

สุกร

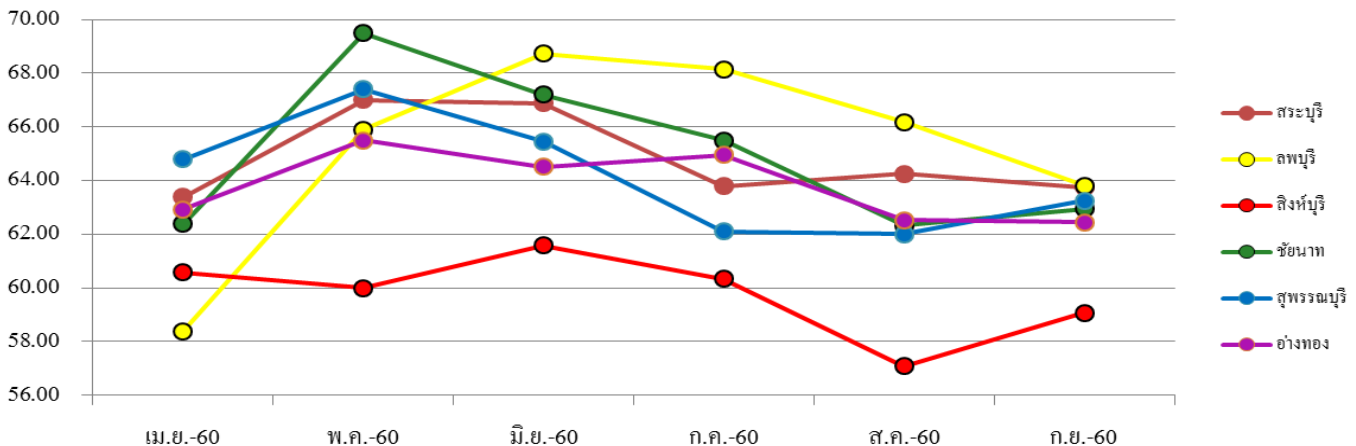
ภาวะการผลิต ภาพรวมการผลิต จำนวนสุกร ณ วันที่ 1 ม.ค. 2559 รวมทั้งประเทศ 7,793,545 ตัว เพิ่มขึ้นจากปีที่ผ่านมาร้อยละ 1.55 ปริมาณการผลิตในรอบปี 14,170,755 ตัว เพิ่มขึ้นจากปีที่ผ่านมา ร้อยละ 4.46

จังหวัด	จำนวนตัว ณ 1 ม.ค. (ตัว)			ปริมาณการผลิต (ตัว)		
	2558	2559	% + -	2,558	2559	% + -
ชัยนาท	37,994	38,320	0.86	110,864	118,492	6.88
ลพบุรี	138,713	139,158	0.32	337,664	371,169	9.92
สิงห์บุรี	42,446	42,712	0.63	66,781	71,094	6.46
อ่างทอง	44,469	44,900	0.97	130,462	138,093	5.85

ตารางที่ 4 สุกร : จำนวนตัว ณ 1 ม.ค. และปริมาณการผลิต

ราคาที่เกษตรกรขายได้ ณ ไร่นา ราคาสุกรฟาร์มอิสระ น้ำหนัก 100 กก. ขึ้นไป ที่เกษตรกรขายได้ ณ ไร่นา เดือนกันยายน 2560 ของจังหวัดสระบุรี ราคาเฉลี่ย 63.75 บาท/กก. ราคาทรงตัวเมื่อเทียบกับเดือนที่ผ่านมา จังหวัดลพบุรี ราคาเฉลี่ย 63.81 บาท/กก. ปรับตัวลดลงจากเดือนที่ผ่านมา ร้อยละ 3.57 จังหวัดสิงห์บุรี ราคาเฉลี่ย 59.08 บาท/กก. ราคาปรับตัวเพิ่มขึ้นจากเดือนที่ผ่านมา ร้อยละ 3.50 จังหวัดชัยนาท ราคาเฉลี่ย 62.94 บาท/กก. ราคาทรงตัวเมื่อเทียบกับเดือนที่ผ่านมา จังหวัดสุพรรณบุรี ราคาเฉลี่ย 63.25 บาท/กก. ราคาปรับตัวเพิ่มขึ้นจากเดือนที่ผ่านมา ร้อยละ 2.02 และจังหวัดอ่างทอง ราคาเฉลี่ย 62.44 บาท/กก. ราคาทรงตัวเมื่อเทียบกับเดือนที่ผ่านมา รายละเอียดดังภาพที่ 4

บาท : กก.



ภาพที่ 4 แสดงราคาสุกรฟาร์มอิสระน้ำหนัก 100 กก. ขึ้นไป ที่เกษตรกรขายได้ตั้งแต่เดือนมีนาคม ถึง สิงหาคม 2560

ไก่ไข่

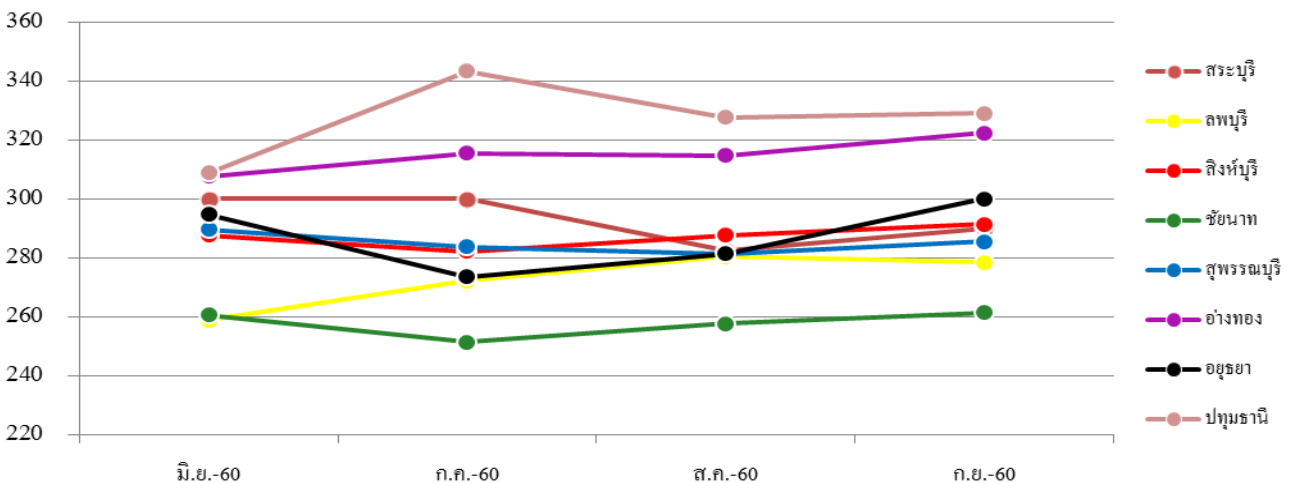
ภาวะการผลิต ภาพรวมการผลิต จำนวนไก่ไข่ ณ วันที่ 1 ม.ค. 2558 รวมทั้งประเทศ 49,350,437 ตัว เพิ่มขึ้นจากปีที่ผ่านมา ร้อยละ 4.51 ปริมาณการผลิต 12,399,738,132 ฟอง เพิ่มขึ้นจากปีที่ผ่านมา ร้อยละ 5.93 และอัตราการให้ไข่ 297 ฟอง/ตัว/ปี เพิ่มขึ้นจากปีที่ผ่านมา ร้อยละ 0.68

จังหวัด	จำนวนตัว ณ วันที่ 1 ม.ค. (ตัว)			ปริมาณการผลิต (ฟอง)			อัตราการให้ไข่ (ฟอง/ตัว/ปี)		
	2557	2558	% + -	2557	2558	% + -	2557	2558	% + -
ชัยนาท	66,224	66,435	0.32	14,781,338	14,896,735	0.78	286	287	0.35
ลพบุรี	397,618	400,878	0.82	112,740,254	116,442,000	3.28	298	300	0.67
สิงห์บุรี	44,714	45,991	2.86	13,386,300	13,822,823	3.26	300	301	0.33
อ่างทอง	693,291	694,147	0.12	151,161,405	152,522,322	0.90	291	293	0.69

ตารางที่ 5 ไก่ไข่ : จำนวนตัว ณ 1 ม.ค. ปริมาณการผลิต และ อัตราการให้ไข่

ราคาที่เกษตรกรขายได้ ณ ไร่นา ราคาไข่ไก่แต่ละที่เกษตรกรขายได้ ณ ไร่นา เดือนกันยายนของจังหวัดสระบุรี ราคาเฉลี่ย 290.0 บาท/ร้อยฟอง ปรับตัวเพิ่มขึ้นจากเดือนที่ผ่านมาร้อยละ 2.65 จังหวัดลพบุรี ราคาเฉลี่ย 278.3 บาท/ร้อยฟอง ราคาทรงตัวเมื่อเทียบกับเดือนที่ผ่านมา จังหวัดสิงห์บุรี ราคาเฉลี่ย 291.3 บาท/ร้อยฟอง ปรับตัวเพิ่มขึ้นจากเดือนที่ผ่านมาร้อยละ 1.32 จังหวัดชัยนาท ราคาเฉลี่ย 261.3 บาท/ร้อยฟอง ปรับตัวเพิ่มขึ้นจากเดือนที่ผ่านมาร้อยละ 1.48 จังหวัดสุพรรณบุรี ราคาเฉลี่ย 285.4 บาท/ร้อยฟอง ปรับตัวเพิ่มขึ้นจากเดือนที่ผ่านมาร้อยละ 1.46 จังหวัดอ่างทอง ราคาเฉลี่ย 322.3 บาท/ร้อยฟอง ปรับตัวเพิ่มขึ้นจากเดือนที่ผ่านมาร้อยละ 2.44 จังหวัดอยุธยา ราคาเฉลี่ย 300.0 บาท/ร้อยฟอง ปรับตัวเพิ่มขึ้นจากเดือนที่ผ่านมาร้อยละ 6.65 และจังหวัดปทุมธานี ราคาเฉลี่ย 329.0 บาท/ร้อยฟอง ราคาทรงตัวเมื่อเทียบกับเดือนที่ผ่านมา รายละเอียดดังภาพที่ 5

บาท : ร้อยฟอง



ภาพที่ 5 แสดงราคาไข่ไก่แต่ละที่ที่เกษตรกรขายได้เดือนมิถุนายน ถึงกันยายน 2560

โคนม

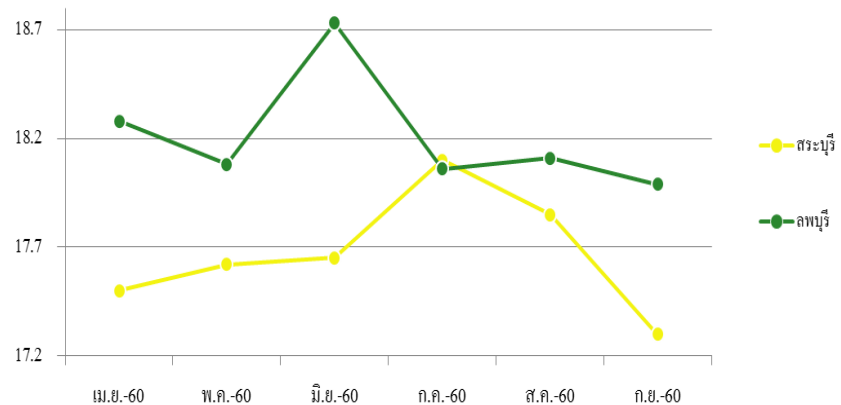
ภาวะการผลิต ภาพรวมการผลิต จำนวนโคนม ณ วันที่ 1 ม.ค. 2559 รวมทั้งประเทศ 616,420 ตัว เพิ่มขึ้นจากปีที่ผ่านมาร้อยละ 1.32 ปริมาณการผลิตน้ำนมดิบในรอบปี 1,111,247 ตัน เพิ่มขึ้นจากปีที่ผ่านมา ร้อยละ 2.50 จำนวนโครีดนม 236,200 ตัว เพิ่มขึ้นจากปีที่ผ่านมา ร้อยละ 1.76 และน้ำนมเฉลี่ย 12.89 กก./ตัว/วัน เพิ่มขึ้นจากปีที่ผ่านมา ร้อยละ 0.70

จังหวัด	จำนวนตัว ณ 1 ม.ค. (ตัว)			การผลิตน้ำนมดิบ (ตัน)			จำนวนโครีดนม (ตัว)			น้ำนมเฉลี่ย (กก./ตัว/วัน)		
	2558	2,559	% + -	2558	2,559	% + -	2558	2,559	% + -	2558	2,559	% + -
ชัยนาท	806	767	-4.84	619	590	-4.83	157	149	-5.10	10.81	10.84	0.28
ลพบุรี	71,772	72,741	1.35	134,208	141,617	5.52	27,156	28,487	4.90	13.54	13.62	0.59
สิงห์บุรี	298	286	-4.03	368	359	-2.55	87	85	-2.30	11.59	11.56	-0.26
อ่างทอง	200	196	-2.00	265	256	-3.47	62	60	-3.23	11.70	11.67	-0.26

ตารางที่ 6 โคนม : จำนวนตัว ณ 1 ม.ค. ปริมาณการผลิตน้ำนมดิบ จำนวนโครีดนม และ น้ำนมเฉลี่ย

ราคาที่เกษตรกรขายได้ ณ ไร่นา ราคา น้ำนมดิบที่เกษตรกรขายได้ ณ ไร่นา เดือน กันยายน 2560 ของจังหวัดสระบุรี ราคาเฉลี่ย 17.30 บาท/กก. ปรับตัวลดลงจากเดือนที่ผ่านมา ร้อยละ 3.08 และจังหวัดลพบุรี ราคาเฉลี่ย 17.99 บาท/กก. ราคาทรงตัวเมื่อเทียบกับเดือนที่ผ่านมา รายละเอียดดังภาพที่ 6

บาท : กก.



ภาพที่ 6 แสดงราคาน้ำนมดิบ ที่เกษตรกรขายได้เดือนมีนาคม ถึง สิงหาคม 2560

ตารางราคาสินค้าเกษตรที่สำคัญ ณ ไร่นา

10

ประจำเดือน กันยายน 2560

รายการ	หน่วย	จังหวัด	จังหวัด	จังหวัด	จังหวัด	จังหวัด
	(บาท)	สระบุรี	ลพบุรี	สิงห์บุรี	ชัยนาท	สุพรรณบุรี
ข้าวเปลือกเจ้าหน้าปีความชื้น > 25%	ตัน	6,675	-	6,721	6,500	6,480
ข้าวเปลือกเจ้าหน้าปีพันธุ์หอมปทุมธานีความชื้น > 25%	ตัน	9,400	-	8,125	7,875	8,000
หัวมันสำปะหลังสดคละ	กก.	-	1.05	-	1.13	-
ข้าวโพดเลี้ยงสัตว์ทั้งฝักแกะเปลือกความชื้น 30%	กก.	4.31	4.24	-	-	-
อ้อยโรงงาน	ตัน	-	-	-	-	-
สุกร ฟาร์มอิสระ นน. 100 กก. ขึ้นไป	กก.	63.75	63.81	59.08	62.94	63.25
ไข่ไก่คละ	ร้อยฟอง	290.0	278.3	291.3	261.3	285.4
น้ำมันดิบ	กก.	17.30	17.99	-	-	-

รายการ	หน่วย	จังหวัด	จังหวัด	จังหวัด	จังหวัด	จังหวัด
	(บาท)	อ่างทอง	อยุธยา	นนทบุรี	กรุงเทพฯ	ปทุมธานี
ข้าวเปลือกเจ้าหน้าปีความชื้น > 25%	ตัน	7,100	6,316	6,400	6,700	6,610
ข้าวเปลือกเจ้าหน้าปีพันธุ์หอมปทุมธานีความชื้น > 25%	ตัน	8,000	8,250	-	-	8,088
สุกร ฟาร์มอิสระ นน. 100 กก. ขึ้นไป	กก.	62.44	-	-	-	-
ไข่ไก่คละ	ร้อยฟอง	322.3	300.0	-	-	329.0



เกร็ดความรู้ทั่วไป

แนวทางเกษตรอินทรีย์

แนวคิดพื้นฐานของเกษตรอินทรีย์คือ การทำการเกษตรแบบองค์รวม ซึ่งแตกต่างอย่างมากจากระบบเกษตรแผนใหม่ที่มุ่งเน้นการใช้ปัจจัยการผลิตต่างๆ เพื่อเพิ่มผลผลิตเฉพาะพืชที่ปลูก ซึ่งเป็นแนวคิดแบบแยกส่วน เพราะให้ความสนใจเฉพาะผลผลิตของพืชหลักที่ปลูก โดยไม่ได้คำนึงถึงผลกระทบต่อทรัพยากรการเกษตรหรือนิเวศการเกษตร สำหรับเกษตรอินทรีย์ซึ่งเป็นการเกษตรแบบองค์รวมจะให้ความสำคัญกับการอนุรักษ์ทรัพยากรธรรมชาติและระบบนิเวศการเกษตร โดยเฉพาะอย่างยิ่งการฟื้นฟูความอุดมสมบูรณ์ของดิน การรักษาแหล่งน้ำให้สะอาด และการฟื้นฟูความหลากหลายทางชีวภาพของฟาร์ม ทั้งนี้เพราะแนวทางเกษตรอินทรีย์อาศัยกลไกและกระบวนการของระบบนิเวศในการทำการผลิต

จากเหตุผลที่ได้กล่าวมาแล้วข้างต้น เกษตรอินทรีย์จึงปฏิเสธการใช้สารเคมีกำจัดศัตรูพืชและปุ๋ยเคมี เนื่องจากสารเคมีการเกษตรเหล่านี้มีผลกระทบต่อกลไกและกระบวนการของระบบนิเวศ นอกเหนือจากการปฏิเสธการใช้สารเคมีการเกษตรแล้ว เกษตรอินทรีย์ยังให้ความสำคัญกับการสร้างสมดุลของวงจรของธาตุอาหาร การประหยัดพลังงาน การอนุรักษ์ระบบนิเวศการเกษตร และการฟื้นฟูความหลากหลายทางชีวภาพ ซึ่งถือได้ว่าเกษตรอินทรีย์เป็นการบริหารจัดการฟาร์มเชิงบวก (positive management) และการจัดการเชิงบวกนี้เองที่ทำให้เกษตรอินทรีย์แตกต่างอย่างสำคัญจากการเกษตรที่ไม่ใช้สารเคมีแบบปล่อยปะละเลย หรือเกษตรปลอดสารเคมีและเกษตรไร้สารพิษที่เฟื่องฟูในบ้านเรามานานหลายปี

เนื่องจากเกษตรอินทรีย์เป็นการเกษตรที่ให้ความสำคัญกับการทำฟาร์มเชิงสร้างสรรค์ ดังนั้น เกษตรกรที่หันมาทำเกษตรอินทรีย์จึงจำเป็นต้องพัฒนาการเรียนรู้เกี่ยวกับธรรมชาติและ การบริหารจัดการฟาร์มของตนเพิ่มขึ้นด้วย ผลที่ตามมาคือเกษตรอินทรีย์จึงเป็นแนวทาง การเกษตรที่ตั้งอยู่บนกระบวนการแห่งการเรียนรู้และภูมิปัญญา เพราะเกษตรกรต้องสังเกต ศึกษา วิเคราะห์ สังเคราะห์ และสรุปบทเรียนเกี่ยวกับการทำการเกษตรของฟาร์มตนเอง ซึ่งจะมีเงื่อนไข ทั้งทางกายภาพ (เช่น ลักษณะของดิน ภูมิอากาศ และภูมินิเวศ) รวมถึงด้านเศรษฐกิจและสังคมที่แตกต่างจากพื้นที่อื่นๆ เพื่อคัดสรรและพัฒนาแนวทางเกษตรอินทรีย์ที่เฉพาะและเหมาะสมกับ ฟาร์มของตัวเองอย่างแท้จริง

แหล่งข้อมูล : <http://www.greennet.or.th/article/86>

ข่าวประชาสัมพันธ์

สศท.7 ร่วมติดตาม นายก ประยุทธ์ เยือน จังหวัดสุพรรณบุรี และอยุธยา

วันที่ 18 กันยายน 2560 นางอัญชญา ตราโซ ผู้อำนวยการสำนักงานเศรษฐกิจการเกษตรที่ 7 จังหวัดชัยนาท (สศท.7) ร่วมต้อนรับ พล.อ.ประยุทธ์ จันทร์โอชา นายกรัฐมนตรี และคณะฯ เดินทางลงพื้นที่ที่ตรวจเยี่ยม พบปะเกษตรกร จังหวัดสุพรรณบุรี และจังหวัดพระนครศรีอยุธยา โดยมีนายเสถียรพงศ์ มากศิริ รองผู้ว่าราชการจังหวัดสุพรรณบุรี พร้อมด้วยหัวหน้าส่วนราชการระดับอธิบดีกรม และหัวหน้าส่วนราชการประจำจังหวัดสุพรรณบุรี ร่วมต้อนรับ

ในช่วงเช้า เป็นการลงพื้นที่เยี่ยมชมการดำเนินงานของโรงเรียนเกษตรกรชาวนา สถาบันวิทยาศาสตร์ข้าวแห่งชาติ จังหวัดสุพรรณบุรี และรับฟังความคิดเห็นของนักเรียนจากโรงเรียนเกษตรกรชาวนา โดยนายกรัฐมนตรี ได้กล่าวชื่นชมชาวนา จ.สุพรรณบุรี ที่ได้นำความรู้จากโรงเรียนไปประกอบอาชีพ ทำให้ลดต้นทุนลงได้เกือบครึ่งหนึ่งจากเดิม รวมทั้งแนะนำให้มีการวิจัย เพื่อสร้าง story และแปรรูปสินค้า เพื่อเพิ่มมูลค่าให้มากขึ้น เช่น การนำข้าวไปผลิตเป็นเวชสำอางค์ นอกจากนี้ยังเสนอให้เกษตรกรปรับเปลี่ยนไปเลี้ยงสัตว์ และปลูกหญ้าเนเปียร์บนพื้นที่ที่ไม่เหมาะสมในการปลูกข้าว ในช่วงบ่าย นายกรัฐมนตรีได้เดินทางไปเปิดโครงการ "ปล่อยน้ำเข้านา ปล่อยปลาเข้าทุ่ง" ณ หมู่ 1 ต.บ้านแพน อ.เสนา จ.พระนครศรีอยุธยา เพื่อให้เกษตรกรมีรายได้เสริมในช่วงที่ไม่ได้ทำนาข้าว โดยให้เกษตรกรร่วมกันปล่อยน้ำและพันธุ์ปลา 20 สายพันธุ์ รวม 9.4 แสนตัว และกุ้งก้ามกราม 2 แสนตัว



ข่าวประชาสัมพันธ์

สศท.7 ถ่ายทอด Application กระดานเศรษฐกิจ เกษตรกรมี
โอกาส (RCMO) >> เน้นสร้าง เกษตรกร 4.0

เมื่อวันที่ 12 กันยายน 2560 นางอัญชญา ตราโซ ผู้อำนวยการสำนักงานเศรษฐกิจการเกษตรที่ 7 จังหวัดชัยนาท (สศท.7) เป็นประธานเปิดโครงการฝึกอบรมการใช้ "Application กระดานเศรษฐกิจ เกษตรกรมีโอกา (RCMO)" ผ่านศูนย์เรียนรู้การเพิ่มประสิทธิภาพการผลิตสินค้าเกษตร (ศพก.) ต.แพรงศรีราชา อ.สรรคบุรี จ.ชัยนาท วัตถุประสงค์เพื่อให้ความรู้และเสริมสร้างประสบการณ์การใช้ Application ให้แก่เกษตรกรแปลงใหญ่ อ.สรรคบุรี หันคา และเนินขาม รวม 70 ราย

